


Dobbelen met Dash



Benodigheden:



Stappenplan:

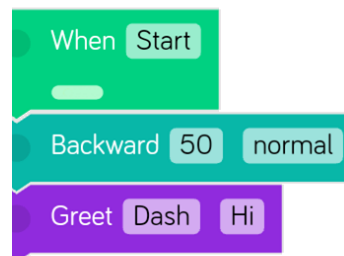
1. Gooi met 2 witte dobbelstenen. Welke blokjes wijzen naar boven?

Voorbeeld:



2. Zet deze blokjes op de tablet onder de groene startblok.

Voorbeeld:



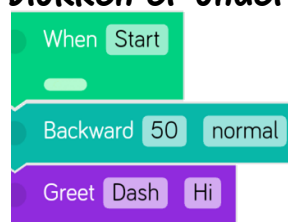
3. Druk op de startknop om te testen.




4. Gooi opnieuw met de dobbelstenen.

5. Zet de nieuwe blokken er onder en test uit.

Voorbeeld:



en



Klaar?

- 1. Gooi met 1 witte en 1 oranje dobbelsteen. Wat staat er op de bovenkant?**
- 2. Zet deze blokjes op de tablet onder de groene startblok.**
- 3. Test uit.**
- 4. Gooi nu meerdere keren met de dobbelstenen en maak een lange blokjesrij.**